




Tanzspiel

Blumentanz

So geht's:

 **Geschichte:** Ich habe zwei Blumenbeete im Garten. Ich will nun nachschauen, ob die Blumenzwiebeln, die ich tief in die Erde gepflanzt habe, nun schon blühen.

 **Musik:** Das Musikstück teilt sich wie folgt auf:

0:00 - 0:15 Regen

0:15 - 0:42 Sonne

0:42 - 0:49 Beet 1: wackeln und wachsen


0:49 - 0:55 Blüte öffnen

0:55 - 1:01 Beet 2: wackeln und wachsen

1:01 - 1:07 Blüte öffnen

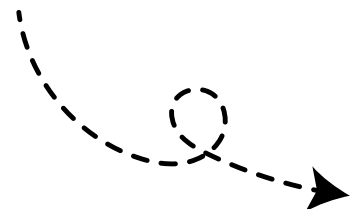
dann freies Tanzen für alle

 **Aufgabe:**

- teile die Kinder in zwei Blumenbeete auf
- erzähle die Geschichte und setze direkt um - ohne Musik (siehe  Gespräch/Anleitung)
- tanzt nun zur Musik
- du bist der Regen und die Sonne
- gib Beet 1 und 2 jeweils Bescheid, wann sie dran sind



Musik-Tipp:
Don Quixote Act 3 Quiteriea`s Variation (the Fan).





Gespräch/Anleitung: Ihr seid jetzt meine Blumenzwiebeln. Ein Blumenbeet ist auf dieser Seite und eines hier drüben. Teilt euch auf und macht euch ganz klein. Denn ihr seid noch unter der Erde. Die Blumen sind noch nicht gewachsen.

Was brauchen die Blumen um zu wachsen? (Erde, Regen, Sonne)

Ich bin zuerst der Regen und tröpfel auf euren Rücken (direkt umsetzen - ohne Musik). Jetzt kommt die Sonne und wärmt die Erde (sanft über die Rücken streichen).

Die Blumenzwiebeln fangen an sich zu bewegen und wackeln erst hin und her.

Jetzt wächst die Blume. Der Stängel kommt langsam nach oben. Und nun öffnet sich die Blüte.

Wie blüht deine Blume? Wie sieht deine Blüte aus?

In der Musik hört man, wann der Regen und die Sonne kommen und wann die Blume wächst. Hört also gut hin. Ich geb euch aber auch Bescheid.

In der Musik wachsen nicht alle Blumen gleichzeitig. Zuerst wächst Beet 1 und dann Beet 2 (teile die Kinder ein).

Wenn alle Blumen blühen, dann könnt ihr frei durch den Raum tanzen. Die Blumen tanzen im Frühlingswind.




Tip: Setz alles erst ohne Musik um, damit die Kinder direkt in Bewegung kommen und in die Geschichte eintauchen.

Greife das Thema "Was Blumen zum Wachsen brauchen" auf und lass die Kinder erzählen. Gib ihnen Zeit verschiedene Blütenformen auszuprobieren. Schenke jedem Kind dabei Aufmerksamkeit, in dem du Besonderheiten bei jeder Blume hervorhebst.

Wiederhole den Tanz mehrmals, damit die Kinder die passenden Musikstellen besser verinnerlichen.

Tausche die Beete, so dass jeder mal zuerst blühen und seine Blüte länger präsentieren darf.





Du kannst auch Tücher als Blumenblüten benutzen.
Achtung: Das ist schon etwas fortgeschrittener, denn Requisiten laden immer ein damit zu experimentieren und abzulenken. Wenn deine Kids den Umgang mit Tüchern schon gewohnt sind, dann kannst du es direkt so ausprobieren. Ansonsten empfehle ich dir, die Tücher zu einem späteren Zeitpunkt einzuführen und dann mit in diesen Tanz zu geben.

Dieses Tanzspiel zeigt dir, wie du Themen spielerisch mit Kindern in Bewegung umsetzen kannst. Ganz einfach kannst du mit Kreativem Kindertanz den Bildungsbereich Bewegung in deine Projektarbeit oder in immer wiederkehrende Themen im Kita-Jahreskreis miteinbeziehen. So machst du Themen begreifbar - mit Freude, Fantasie und Bewegung.

Viel Spaß beim Tanzen!



Du hast Interesse an mehr solcher Tanzspielideen rund um das Thema Jahreszeiten? Dann lass mich das gerne wissen und klicke hier den Button für die Interessenliste.

CLICK HERE



Dann weiß ich Bescheid, ob genug Interesse da ist, was passendes dafür zu erstellen. Du erfährst dann natürlich als erstes, wenn`s Neuigkeiten gibt.

